



**República del Ecuador
Universidad Tecnológica Empresarial de Guayaquil**

**Trabajo de Titulación
Para la Obtención del Título de:**

Economista Mención Economía Empresarial y Negocios

**Tema:
Economía familiar y nivel de endeudamiento de las familias guayaquileñas de
la parroquia "Febres-Cordero"**

**Autor:
Kendry Oscar Chávez García**

**Director del Trabajo de Titulación:
Dr. Rafael Iturralde Solorzano**

2022

Guayaquil – Ecuador

DEDICATORIA

El presente artículo es dedicado a mi mamá Pilar por todo su amor, su trabajo, su sacrificio y ser por quién me inspire día a día, a Keila por ser la mejor hermana del mundo y apoyarme en todas mis decisiones. Las amo, se los debo todo.

AGRADECIMIENTOS

Agradezco en especial a Dios, a mis familiares y a todos lo que fueron parte de este proceso, cada persona fue fundamental con su dedicación, apoyo y paciencia. Llevo conmigo el conocimiento adquirido el cual me ayuda y me ayudará a crecer cada día como profesional y como ser humano.

La responsabilidad de este trabajo de investigación, con sus resultados y conclusiones pertenece exclusivamente al autor.

Kendry Oscar Chávez García

ECONOMÍA FAMILIAR Y NIVEL DE ENDEUDAMIENTO DE LAS FAMILIAS GUAYAQUILEÑAS DE LA PARROQUIA "FEBRES-CORDERO"

Kendry Oscar Chávez García

Kendry2406@gmail.com

RESUMEN

La economía familiar representa un aspecto de gran importancia para la economía, por lo tanto, el objetivo de estudio fue establecer los niveles de endeudamiento en las familias guayaquileñas de la parroquia Febres-Cordero, aplicando la metodología no experimental, descriptiva, cualitativa, a través de encuestas a las familias, cuyos resultados indicaron que el promedio de ingresos familiar mensuales es menor al de sus gastos, a pesar de tener ingresos mayores a la canasta familiar básica. Se reconoció la existencia de un manejo inadecuado de la economía que donde los gastos superan por más del 10% de los ingresos. El nivel de endeudamiento de las familias está relacionado con la inadecuada administración y no con su nivel de ingresos, por lo cual se recomienda la capacitación de las familias en economía, presupuestos e inversiones inteligentes para solventar sus necesidades y apoyar al desarrollo y mejorar la calidad de vida de esta parroquia.

Palabras claves: Endeudamiento, Economía, Familiar, Gastos, Ingresos.

INTRODUCCIÓN

Mediante el presente estudio se busca establecer los causales del endeudamiento en las familias que habitan en la parroquia Febres Cordero de Guayaquil; parroquia popular considerada como una de las más importantes y pobladas de Guayaquil, en donde a lo largo de su extensión predominan en gran variedad locales comerciales.

De un total de 4,6 millones de hogares en Ecuador, solo 1,2 millones de familias puede comprar la canasta básica, estos son considerados imprescindibles para satisfacer las necesidades básicas del hogar prototipo. El costo de la canasta básica familiar se ubicó en USD 715,31 en noviembre de 2021, informó el Instituto de Estadística y Censos (INEC), mientras que al salario básico unificado (SBU) se le dispuso un incremento y se fijaría en USD 425,00, lo que refleja un déficit de consumo superior a 250,00.

En la actualidad la economía familiar es uno de los temas primordiales en el buen manejo y administración eficiente de los gastos, pese a que en un hogar determinado se alcance el rubro de la canasta básica familiar, no significa que se cubra en su totalidad o de manera adeudada sus necesidades. Es necesario difundir y elaborar presupuestos para mejorar su calidad de vida,

por tal razón, se planteó como interrogante ¿Cuál es el nivel de endeudamiento de las familias en la parroquia Febres Cordero de Guayaquil?

El objetivo principal del estudio es establecer los niveles de endeudamiento en las familias guayaquileñas de la parroquia Febres-Cordero; mientras que los objetivos específicos del estudio se centran en: comparar los ingresos de las familias con la canasta básica en la parroquia Febres-Cordero, conocer los gastos familiares relacionado a sus ingresos mensuales y recomendar prácticas para generar ahorro familiar.

DESARROLLO TEMÁTICO

Se requiere analizar los principales conceptos del tema en investigación acerca de la economía familiar y endeudamiento con los diferentes subtemas relacionados, para el cual se realizará una extensa revisión de las fuentes secundarias de investigación con la finalidad de obtener información científica adecuada para el despeje de las variables mencionadas a continuación.

La economía es la ciencia que se encarga de administrar adecuadamente todos los bienes con los que cuenta un individuo y así satisfacer sus necesidades. La economía familiar tiene por objetivo una adecuada administración de los ingresos y de los gastos del núcleo familiar, realizando una correcta distribución de los primeros, que permite la satisfacción de sus necesidades materiales, solventando aspectos fundamentales para su desarrollo, como la alimentación, la ropa o la vivienda (Méndez & Reyes, 2016, pág. 112).

La economía del hogar se entiende como una microeconomía que debe asignarse razonablemente, evitar el endeudamiento excesivo y mejorar la capacidad de ahorro personal. Para ello, debe existir una normativa interna que lo regule, fomentando el consumo responsable en el hogar, teniendo en cuenta las realidades existentes.

De hecho, se puede indicar que la economía familiar es una parte de la economía que analiza cuestiones variadas, pero con el factor común del hogar o la familia. Algunos ejemplos podrían ser los muebles del hogar, incluidas las cocinas, la artesanía, la educación del consumidor, el desarrollo infantil, la higiene o la gestión del dinero por particulares.

Esta ciencia social no solo es útil en ámbitos como la empresa, las finanzas o la universidad, también lo es en la vida diaria. Es imprescindible saber cómo administrar el

dinero, cómo gestionar los gastos e ingresos, conocer qué es una cuenta corriente o un tipo de interés.

Por tanto, es importante enseñar educación económica. Pero no solo a alumnos universitarios o de formación profesional, sino también en colegios e institutos. Pero dentro de ella, la economía familiar toma especial relevancia, ya que la aplicamos día a día.

La economía familiar y la gestión de los recursos son de suma importancia, pues además de que está en juego la estabilidad financiera de la familia, también se construye el patrimonio con cada uno de los pasos que se dan de buena administración. (Vesga, 2018).

En la economía familiar es recomendable hacer un presupuesto, planificar los gastos, proyectar los ingresos y destinar porciones fijas al ahorro, la inversión y la construcción de bienes, todo ello con miras a cuidar la estabilidad familiar, pero sobre todo a hacer crecer los activos que conforman el patrimonio de la familia.

Una de las variables a estudiar son los ingresos familiares, que se derivan de sus sueldos o que provienen de negocios propios ya sea por uno o varios miembros, por su parte los egresos familiares corresponden a la salida de recursos económicos para atender necesidades de todos los miembros/integrantes de las familias.

El autor Sierra (2018), considera que:

Los ingresos familiares se tratan de la suma de los ingresos de la familia, donde se incluye los salarios de los integrantes que la componen y trabajos ocasionales, que se considera como el capital para hacer frente a todos los gastos, mientras que los egreso se refieren a todas las cuentas por pagar, alimentación, educación, servicios que significan la salida del dinero con el que cuanta la familia para vivir (pág. 56).

En el Ecuador se pondera el término conocido como “canasta familiar” debido a que se considera como un indicador de riqueza y/o pobreza del país, las variaciones que se presenten están ligadas directamente con la inflación, capacidad de adquisición y el costo de vida.

La canasta básica familiar según Samuelson & Norghaus (2017), “el conjunto de bienes y servicios que se adquieren habitualmente para el sostenimiento de la familia, incluyen artículos alimentación, salud, educación, vestimenta, entre otros, los cuales dependen directamente del número de personas que la componen y las condiciones económicas”.

Para que las familias puedan cubrir sus necesidades financieras han surgido diversas estrategias para la subsistencia familiar, los investigadores González y otros (2017), acuñaron un término “economía doméstica complementaria” (EDOCO). Esta forma de economía familiar consistía en una serie de emprendimientos a pequeña escala, dentro del ámbito familiar, administrados por la propia familia y que vendían bienes o prestaban servicios” (pág. 52).

Acerca del endeudamiento para Mendiola (2019) “representa una oportunidad de incrementar el consumo y la inversión; no obstante, los inconvenientes surgen con el uso desproporcionado de factor, exponiendo al usuario a caer en situación de impago, poniendo en riesgo el patrimonio familiar, y de forma agregada, comprometiendo la estabilidad económica”. En este sentido, Caiza, (2021), el endeudamiento financiero impone una mayor carga y reduce la capacidad de respuesta de la economía frente a variaciones en las tasas de interés, intensificando los efectos de un desequilibrio económico.

Alrededor de 400 mil familias en el Ecuador estarían excesivamente endeudadas con instituciones financieras y tarjetas de crédito, esto se debe a que los pagos mensuales superan el ingreso familiar y de lo que pueden pagar. “La incapacidad de pago de los hogares puede generar

una crisis financiera, si no se toman los correctivos a tiempo ya que provoca un efecto negativo”. (Instituto Nacional de Estadística y Censos, 2017)

El nivel de endeudamiento depende de las tasas de interés que la institución financiera fije, entendiéndose a la tasa de interés por el valor monetario que se efectúa por el uso del dinero, las tasas de interés varían de acuerdo al tipo de crédito. La capacidad de endeudamiento está dada por el nivel de ingresos y el valor que puede destinar para pago de deudas tomado en cuenta los intereses, esto permitirá de alguna manera, no comprometer los recursos económicos familiares para pago de bienes y servicios de primera necesidad.

Las consecuencias negativas de las familias que tienen deuda se ven reflejadas en la reducción de disponibilidad de ahorros, pagan más intereses y reduce los recursos disponibles para otros gastos, reduce la flexibilidad de hacer frente a gastos inesperados, incrementa la falta de confianza crediticia en instituciones financieras por no poder cancelar sus obligaciones. Algunas familias enfrentan restricciones en la solicitud de un crédito, límites que se imponen de acuerdo con la garantía que se ofrezca a cambio del préstamo y que les impide disfrutar su plan de consumo vital en aquellos momentos en los que requiere de un monto amplio para mantener su bienestar, sin embargo, existen varios factores que incrementan el endeudamiento (Gonzales y León, 2017, pág. 21).

El endeudamiento de los hogares, se presenta a partir de satisfacer las necesidades básicas, “consumir”. Por lo cual las personas se ven en la necesidad de acceder a un crédito para aumentar sus niveles de consumo modificando considerablemente sus condiciones de vida, pero también esto ha ido acompañado de un incremento paulatino en sus niveles de endeudamiento. Adquirir deudas, no es un error sobre todo cuando hay bienes y servicios a los que no se puede

acceder sin un crédito, como la compra de un bien inmobiliario o la educación. El objetivo del crédito es mejorar la calidad de vida a través del cumplimiento de metas de los hogares.

DESARROLLO METODOLÓGICO

El diseño de estudio es de tipo no experimental con modalidad de campo, para realizar la investigación del fenómeno, el enfoque de tipo cualitativo según (Hernández, Fernandez, & Baptista, 2014) “mide objetivamente el fenómeno de estudio para obtener resultados estadísticos, que permiten relacionar a las variables de modo que establece la relación de las variables numéricas, identificándolas con números o porcentajes, para determinar la realidad desde un punto de vista preciso”, el método de investigación es método empírico para conseguir el conocimiento del objeto de manera directa. El alcance de la investigación es de tipo descriptivo en este caso estableciendo el nivel de endeudamiento de las familias, mediante la investigación de campo se busca describir la cultura económica familiar y su vinculación al nivel de endeudamiento que tienen las familias de la parroquia Febres-Cordero, es decir, no se manipulan las variables. Además, aplicando el método analítico se consigue determinar los ingresos y egresos de las familias.

El método lógico utilizado es el deductivo que corresponde al problema a analizar de una manera específica y el método analítico con el fin de determinar la cultura económica familiar y su nivel de endeudamiento de las familias en la parroquia Febres-Cordero. Como técnica de investigación se utilizará la encuesta “herramienta cualitativa que facilita la recopilación de datos concretos por parte de una muestra significativa perteneciente a una población”. Se utiliza como instrumento el cuestionario “con fines de garantizar la recopilación de la información del

segmento poblacional escogido como muestra” (Hernández, Fernandez, & Baptista, 2014). La muestra del estudio se realiza en base al cálculo de la población “no probabilística o dirigida”, es decir, en este caso se selecciona casos o unidades por uno o varios propósitos, no pretende que los casos sean estadísticamente representativos de la población con la finalidad de obtener datos relevantes. La muestra seleccionada es de 30 familias, cuyos datos recolectados permiten conocer la cultura económica familiar vinculado al nivel de endeudamiento que tienen las familias de la parroquia Febres-Cordero. El número de la muestra es seleccionado a partir de la tabla de tamaños de muestra mínimos en estudios cualitativos para tipo de investigación descriptivo del libro de consulta sugerido “Metodología de la investigación” de Hernández, Fernandez, & Baptista (2014, pág. 188).

RESULTADOS

1. ¿Cuántos miembros tiene la familia?

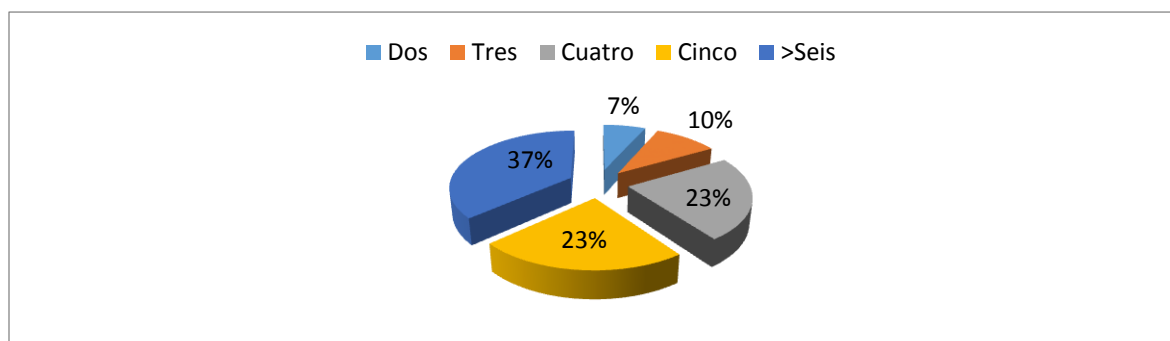


Figura 1. Resultados primera pregunta de encuesta. Elaborado por Chávez (2022)

Según el análisis de la información recolectada podemos decir que las familias están compuestas en un 7% por dos miembros, un 10% tienen 3, hay familias de 4 y 5 miembros que representan un 23% cada una y un 37% tienen más de 6 integrantes. Estos datos nos indican que

su mayoría son familias numerosas pues están compuestas de 5 miembros o más; que habitan en un mismo hogar, por lo cual podemos interpretar que en estos escenarios la economía del hogar se vería afectada, ya que una cantidad elevada de personas indican un número elevado de gastos como: servicios públicos, alimentación, educación, vestimenta y demás necesidades.

2. ¿Cuántos miembros de la familia trabajan y generan ingresos para el hogar?

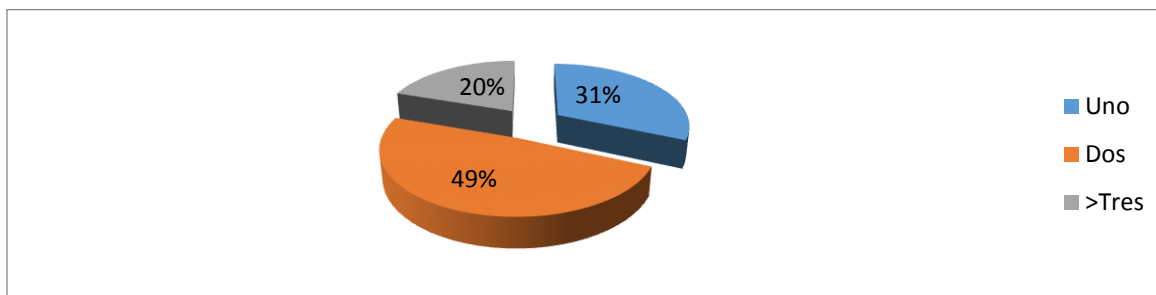


Figura 2. Resultados segunda pregunta de encuesta. Elaborado por Chávez (2022)

En el estudio se ha encontrado que en el 31% de los casos solo 1 persona realiza labores para ingresos del hogar, mientras un 49% representan a 2 integrantes y un 20% a 3 o mas integrantes que aportan para los diferentes gastos del hogar. Los datos nos permiten concluir que considerando que en su mayoría son 2 las personas que laboran en el hogar el ingreso bruto promedio recibido es \$850 considerando que el sueldo básico es \$425. A primera vista podemos decir que dichos valores están por encima del valor de la canasta básica valorada en \$715; pero si regresamos al análisis del grafico anterior, también es conocido que las familias analizadas en su mayoría son extensas lo cual indica que los ingresos no son suficientes para sostener los gastos de las familias incluyendo los gastos alimenticios. Lo recomendado es incrementar la cantidad de personas que laboran dentro del hogar.

3. ¿En qué se desempeña/trabaja?

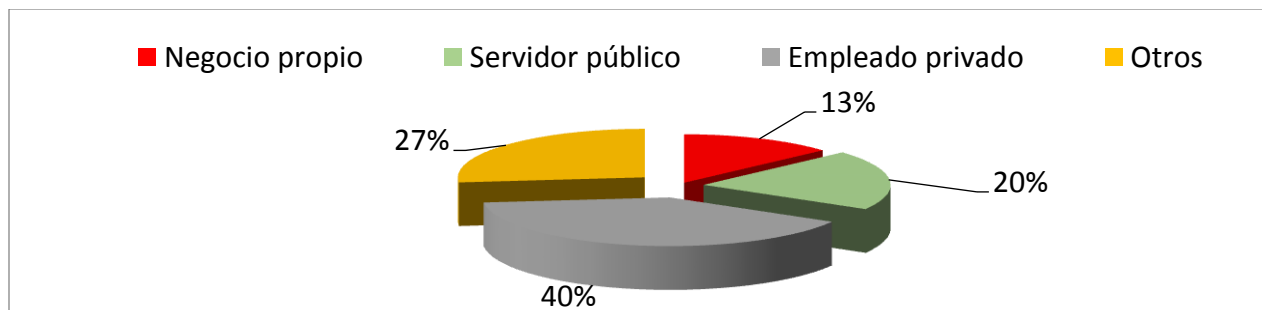


Figura 3. Resultados tercera pregunta de encuesta. Elaborado por Chávez (2022)

Referente a su actividad laboral, la distribución de los encuestados es; 13% tienen un negocio propio, el 40% se desempeñan en una empresa privada, un 20% son funcionarios públicos, mientras que el 27% de los encuestados, algunos de ellos tienen su negocio propio y adicionalmente tienen cargos de servidores públicos o tienen algún ingreso como empleado privado. Podemos decir que en algunos hogares el grado de ingresos que se obtenga dependerá de la actividad que se realicen.

4. ¿Cuál es el nivel de ingresos mensuales de la familia?

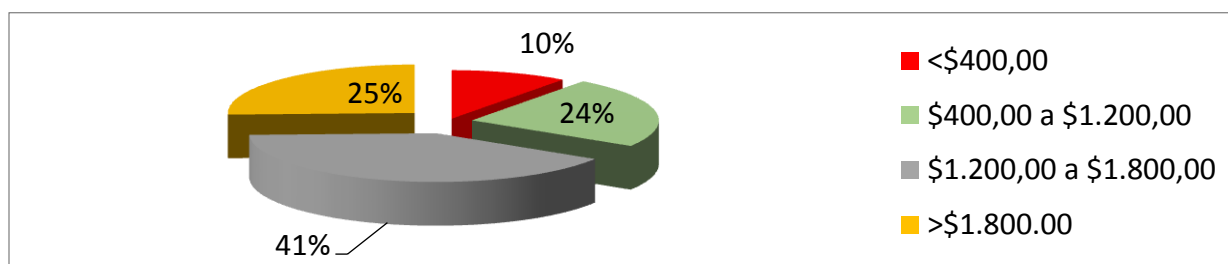


Figura 4. Resultados cuarta pregunta de encuesta. Elaborado por Chávez (2022)

Los ingresos mensuales de las familias que hemos analizado en el presente estudio muestran que un 10% tienen ingresos menores a \$400, un 24% tienen ingresos entre los \$400 y los \$1200, las personas que reciben ingresos entre \$1200 y \$1800 tienen un 24% de alcance; un 25% han indicado que sus ingresos son mayores a \$1800. El análisis de los datos nos permite evidenciar que los ingresos percibidos por las familias del sector oscilan entre un salario básico de \$425 y los \$1800, esto considerando la cantidad de personas que laboran en el hogar y el tipo de ingreso que perciben.

5. ¿Cuánto gasta mensualmente la familia en alimentación?

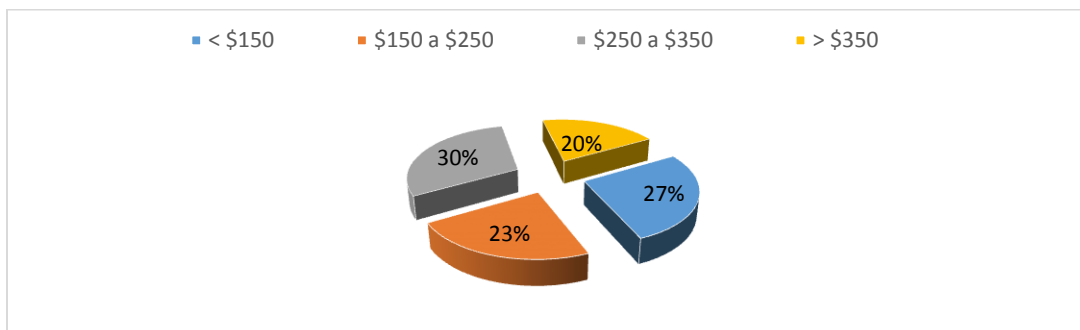


Figura 5. Resultados quinta pregunta de encuesta. Elaborado por Chávez (2022)

Las familias que fueron encuestadas han indicado los siguientes porcentajes: con un valor menor a los \$150 tenemos un 27%, un 23% representan a los gastos de un valor de entre \$150 y \$250, el 30% muestran los gastos entre \$250 y \$350; y finalmente un 20% tienen gastos de alimentación mayores a los \$350 mensuales. Este análisis puede ser usado para concluir que el valor de gastos va de la mano con la cantidad de personas en el hogar, pues a más miembros del hogar, mayor cantidad de gastos en alimentación. Se considera que los gastos de alimentación

son el principal valor de salida de dinero en las familias pues el costo de la canasta básica incluye un total de 75 productos de primera necesidad y al ser familias extensas el consumo podría de ser de mas de 1 canasta en el mes.

6. ¿Cuánto gasta mensualmente la familia en educación y salud?

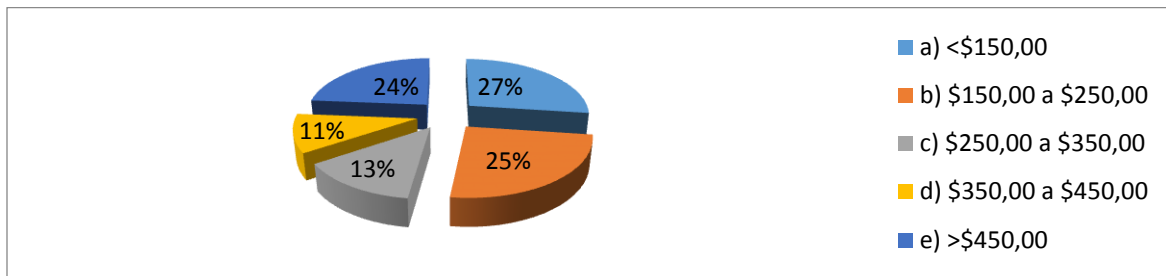


Figura 6. Resultados sexta pregunta de encuesta. Elaborado por Chávez (2022)

En el análisis de la encuesta realizada se ha encontrado que un 27% tienen gastos menores a los \$150, un 20% tiene gastos entre los \$150 y \$250, el 13% representa gastos entre \$250 y \$350, un 11% tiene gastos entre los \$350 y \$450 y finalmente hay un 24% con gastos mayores a los \$450. De acuerdo con los valores tabulados se encuentra que las familias de la parroquia Febres-Cordero tienen gastos variables en educación y salud, estos valores que podrían fluctuar de acuerdo a la cantidad de hijos y a la existencia de enfermedades dentro de los miembros de la familia especialmente en adultos mayores.

7. ¿Cuánto gasta mensualmente la familia en arriendos?

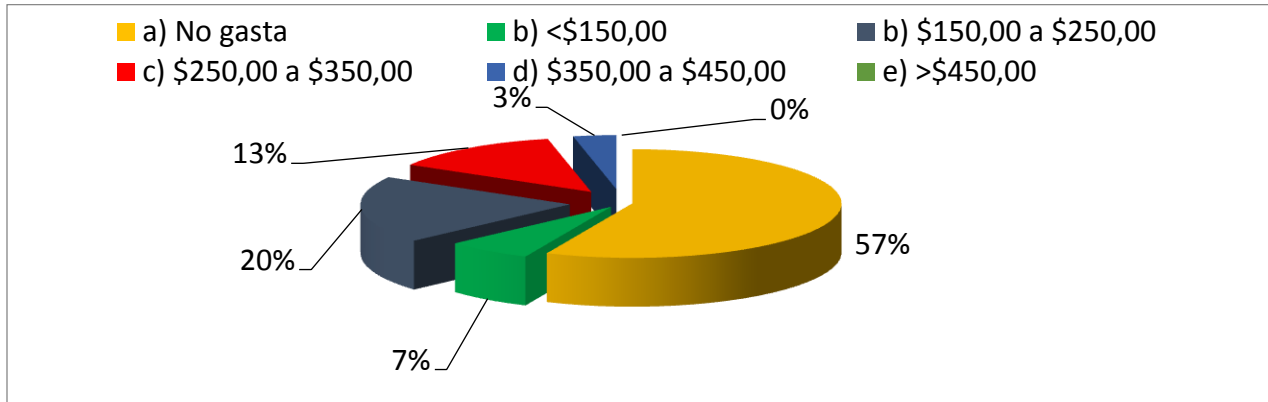


Figura 7. Resultados séptima pregunta de encuesta. Elaborado por Chávez (2022)

La tabulación de los datos de la encuesta tiene como resultado que casi el 60% no tienen gastos de arriendos, un 7% tiene gastos de arriendo menores a los \$150, un 20% representa los que gastan entre \$150 y \$250, un 13% gastan entre \$250 y \$350, solo un 3% tienen gasto de alquiler entre \$350 y \$450 y ninguno de los encuestados tienen gastos de alquiler mayores a los \$450. El análisis de los datos revisados indica que los encuestados mantienen un promedio de \$150,00 hasta \$250,00 según al espacio/tamaño del departamento o la casa que hayan alquilado, esto manteniendo la consideración de las necesidades de vivienda así también el número de personas que integren la familia.

8. ¿Cuánto gasta la familia mensualmente en servicios básicos?

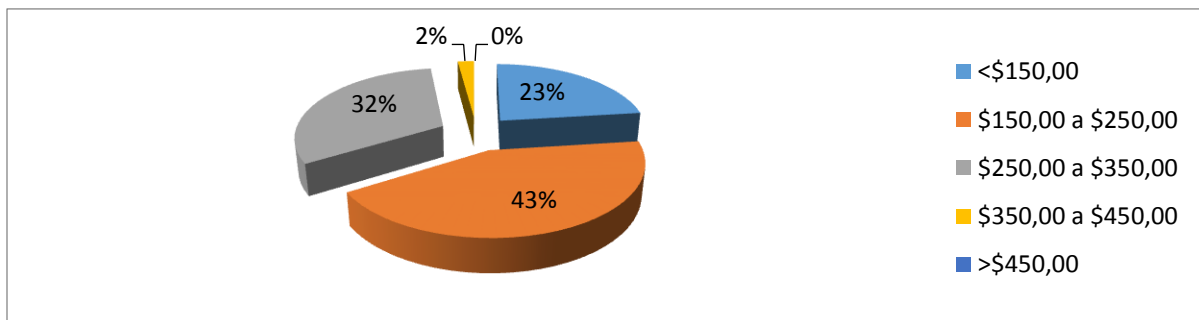


Figura 8. Resultados octava pregunta de encuesta. Elaborado por Chávez (2022)

Los encuestados indican que sus gastos en servicios básicos de manera mensual son menores a \$150 siendo esto un 23%, el 43% tienen gastos entre \$150 y \$250; un 32% gastan entre \$250 y \$350, un 2% apenas gastan entre \$350 y \$450 y un 23% indican que sus gastos mensuales son mayores a \$450. Según los resultados obtenidos se determina que el monto de los servicios básicos es directamente proporcional al número de habitantes en el hogar, debido a que, al incrementarse el número de personas en el hogar, los gastos por consumo de servicios básicos como: agua, telefonía, internet, etc., también aumentan.

9. ¿Cuánto gasta la familia mensualmente en transporte?

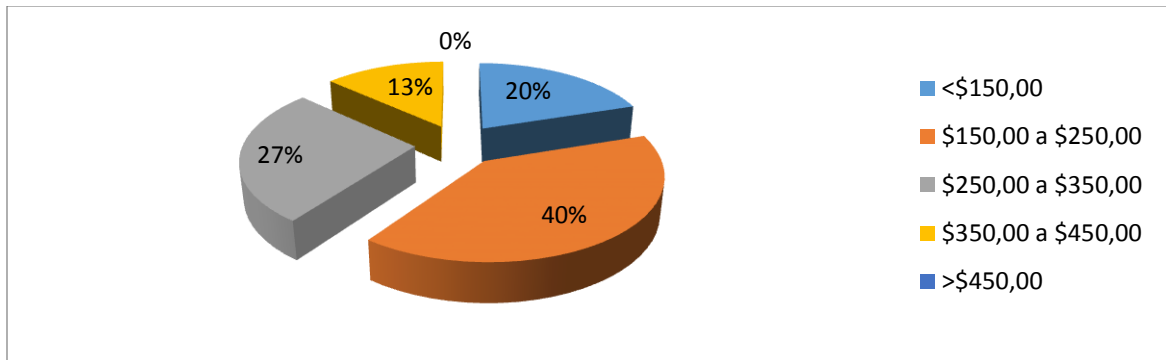


Figura 9. Resultados novena pregunta de encuesta. Elaborado por Chávez (2022)

Los gastos de transporte en las personas encuestadas han denotado los siguientes valores: el 40% indican gastar entre los \$150 y \$250, el 27% gastan entre \$250 y \$350, el 13% esta dado por quienes gastan entre \$350 y \$450 y no se registraron personas con gastos mayores a \$450. Los datos arrojan que hay un gran porcentaje que tiene gastos de transporte altos; estos podrían ser gastos por transporte privado, público o combustible en caso de vehículos propios.

10. ¿Cuándo gasta la familia mensualmente en satisfacer necesidades secundarias? (Ej:

Ir a cines, teatros, estadios de futbol, hacer turismo, antojos, etc.)

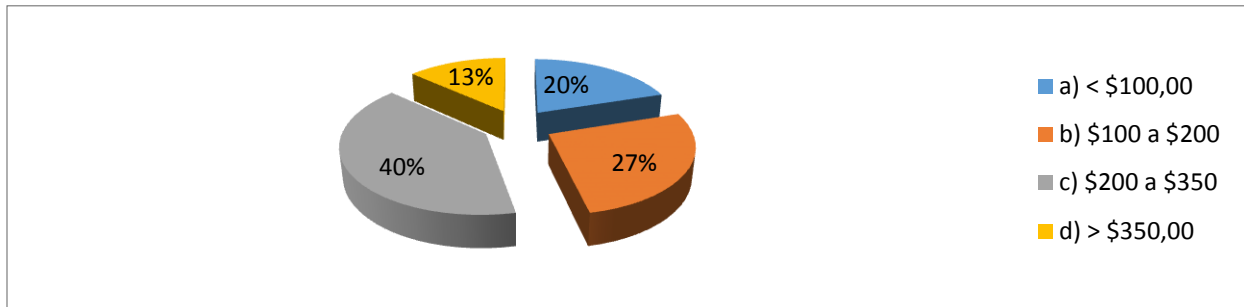


Figura 10. Resultados décima pregunta de encuesta. Elaborado por Chávez (2022)

Los gastos adicionales tienen un porcentaje en su mayoría del 40% para quienes mantienen gastos entre \$200 y \$350, seguidos de un 27% de los que tienen gastos entre los \$100 y \$200, un 20% esta dado por quienes tienen gastos extras menores a \$100 y finalmente un 13% para quienes tienen gastos mayores a \$350. Revisando los datos base de la encuesta se había demostrado que en su mayoría las familias encuestadas son extensas, también se demostró que los integrantes que aportan económicamente en el hogar son solo 2 -en su mayoría-. Esto nos demuestra que existe un valor alto de niños, los cuales generan gastos adicionales en actividades recreativas o de ocio. Concluimos que los gastos que se producen en las familias numerosas son altos teniendo en cuenta el nivel e ingreso económico que recibe mensualmente.

11. ¿Cuál es el método de pago de sus adquisiciones o compras?

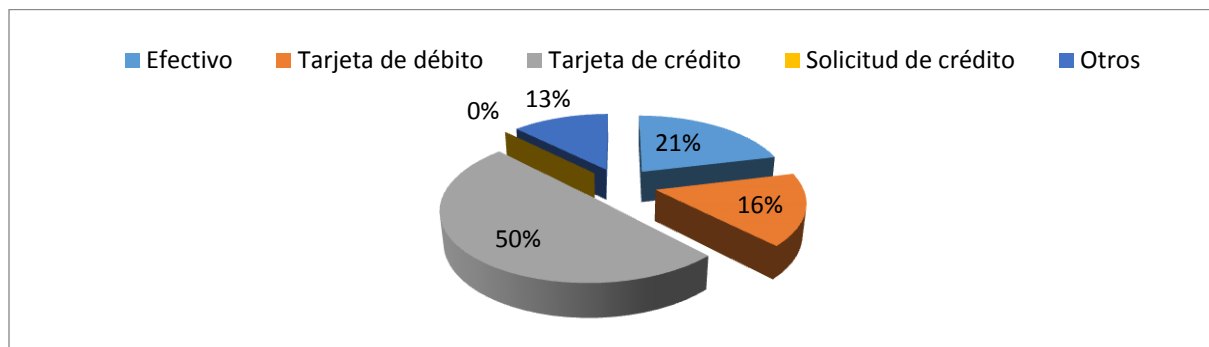


Figura 11. Resultados décima primera pregunta de encuesta. Elaborado por Chávez (2022)

En esta pregunta se ha analizado los datos sobre las formas de pago de los encuestados, lo cuales indican que en su mayoría las formas de pago con tarjetas de crédito tienen un 50% siendo el porcentaje más alto de los datos analizados, un 21% deciden hacer sus pagos en efectivo, un 16% realizan sus pagos con tarjetas de débito de sus entidades bancarias y un 13% usan otras formas de pago como cheques, etc. Los datos nos demuestran que el nivel de endeudamiento es alto considerando el uso de tarjetas de crédito. Esto denota un incremento adicional en el gasto mensual, pues las compras con este tipo de pago adicional al costo de las prendas adquiridas, también aplican porcentajes de pago por el uso, envío de estados de cuenta, costos de gestión de cobros, intereses por mora etc.

12. ¿Qué bien familiar adquirieron a crédito en los últimos años?

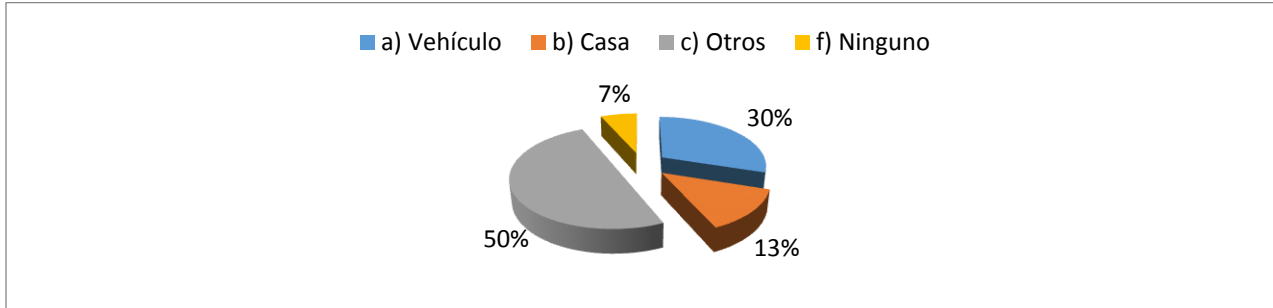


Figura 12. Resultados décima segunda pregunta de encuesta. Elaborado por Chávez (2022)

El estudio de los datos recolectados nos indica que son pocas las personas que en los últimos años no han adquirido ningún tipo de bienes esto está demostrado por el 7% del total de la encuesta, un 13% han optado por endeudamiento con viviendas en diferentes ciudades del Ecuador, el 30% han preferido la adquisición de vehículos a crédito y en su mayoría la causa de endeudamiento es en tecnología, electrodomésticos, entre otros.

13. ¿En qué rango se encuentra la cuota que cancelan mensualmente por el crédito adquirido?

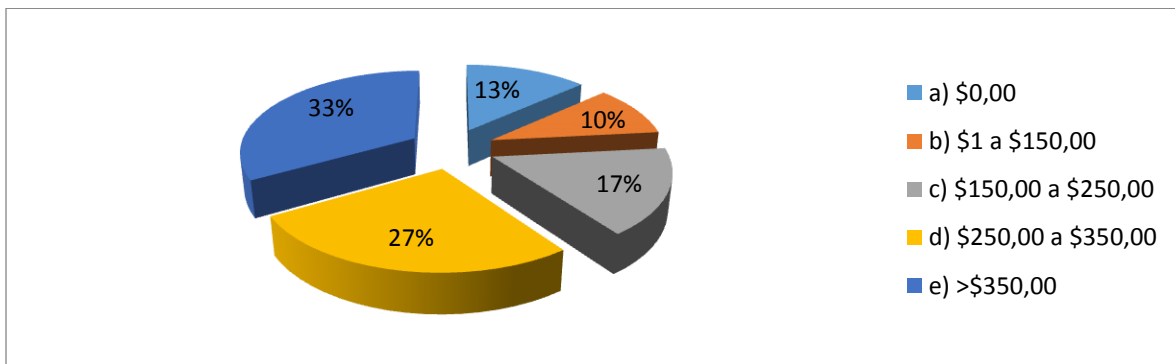


Figura 13. Resultados décima tercera pregunta de encuesta. Elaborado por Chávez (2022)

De los datos obtenidos el 13% no tiene deudas por lo cual no se encuentran en ningún rango de endeudamiento, un 10% tienen valores de entre \$1 y \$150, el 17% tienen un rango de endeudamiento de entre los \$150 y \$250, un 27% corresponde a los rangos de entre \$250 y \$350 y finalmente los gastos mayores a \$350 con un 33% del porcentaje de los encuestados. Con la tabla de datos podemos notar que el 60% de los encuestados cancelan cuotas de créditos adquiridos, superiores a los de \$250, por lo que el nivel de endeudamiento es considerado alto.

14. ¿Realiza algún tipo de actividad extra para generar ingresos?

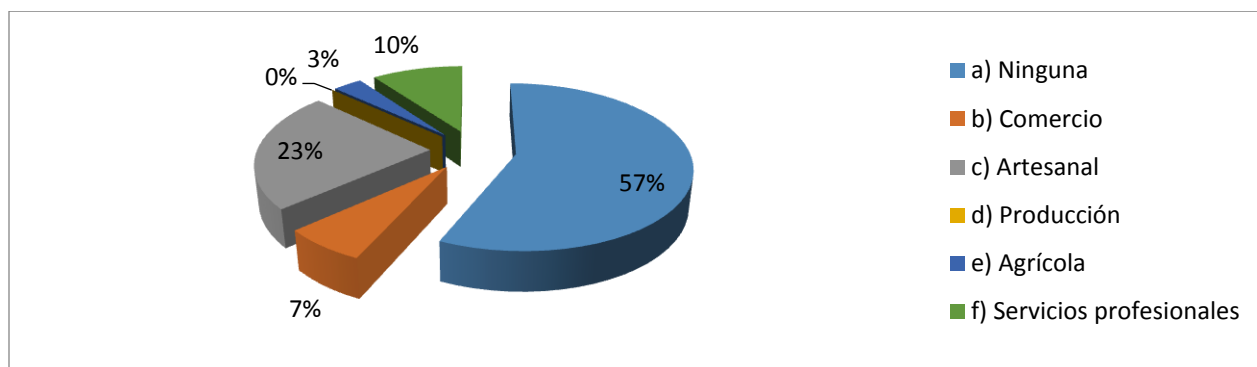


Figura 14. Resultados décima cuarta pregunta de encuesta. Elaborado por Chávez (2022)

En su gran mayoría, los encuestados no realizan actividades para obtener ingresos adicionales, esto se representa en un 57% de la muestra, seguida por las actividades artesanales con un 23% y las comerciales con un 7%, el 10% realiza servicios profesionales y un 3% realiza actividades agrícolas, para el campo de la producción no se encuentran personas con dicha actividad. Los datos tabulados nos permiten indicar que de todas las familias encuestadas en su mayoría no realizan ninguna actividad, mientras el grupo que le sigue realiza actividades varias relacionadas a la artesanía. Con esto podemos indicar que los ingresos de esta población; que representa el 23% podría incrementarse con la debida guía y capacitación para impulsar sus emprendimientos.

15. ¿Posee algún método para ahorrar su dinero?

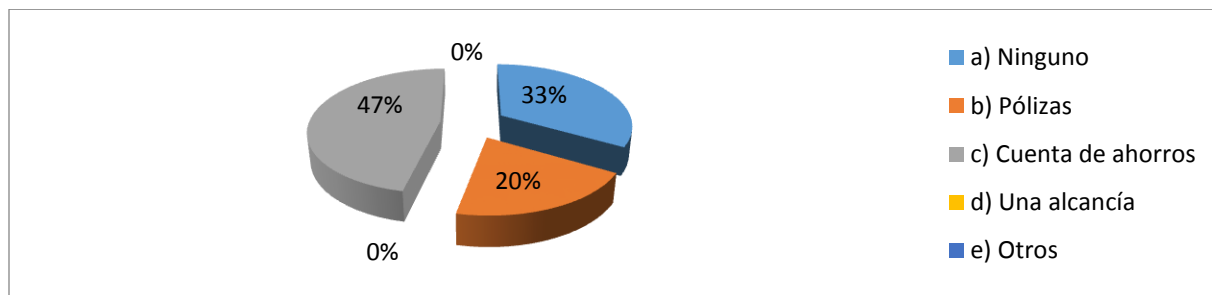


Figura 15. Resultados décima quinta pregunta de encuesta. Elaborado por Chávez (2022)

Las formas de ahorro también fueron analizadas y los datos encontrados demuestran que el uso de cuentas de ahorro es la mejor de las opciones por los encuestados por que corresponden al 47% de la población, seguido de un 33% que no tiene formas de ahorro y un 20% tienen como opción el uso de pólizas en entidades bancarias. Con esta información es posible determinar que la confianza en las entidades financieras tiene un gran alcance, pues a pesar de marcar un 47% en realidad están usando el 67% ya que el uso de pólizas también esta enlazado con el sector bancario.

ANÁLISIS DE RESULTADOS

Los resultados demuestran por qué los hogares no cuentan con un buen manejo de sus gastos y es que en la pregunta #2 el 49% indica que; tan solo dos miembros aportan económicamente al hogar y en conjunto con la pregunta #1 viven hasta 6 personas, lo que conlleva a más gastos en servicios básicos, alimentación, entre otros. Por otro lado, en un 60% los habitantes de la Parroquia Febres-Cordero de la ciudad de Guayaquil tienen un ingreso de hasta \$1.800,00 mensuales, superando en un 151% a la canasta básica familiar. Cada resultado

obtenido no deja de ser un hallazgo inesperado o esperado, es así que pudimos conocer que únicamente un 13% de los encuestados cuenta con un negocio propio, algo impropio de la parroquia “Febres-Cordero” ya que es una de las parroquias más populares de la ciudad de la cual predomina su actividad comercial, sin embargo, a este resultado podemos sumarle que en un 57% los miembros de las familias no generan ingresos extras, es decir, obtienen sus ingresos mediante sus funciones como empleados públicos o privados. Lo preocupante y que deja en evidencia lo poco ahorrador del habitante o miembro de familia, es que un 33% no tiene ningún tipo de método para ahorrar dinero, debido a que sus ingresos mensuales están destinados a los diferentes tipos de responsabilidades u obligaciones dentro del hogar, elevando así su nivel de endeudamiento.

CONCLUSIONES

Con base a los resultados obtenidos nos es posible conocer el nivel de ingresos de las familias de la parroquia Febres-Cordero; en qué sector se desempeñan y cuantas personas habitan en los hogares de la parroquia. La mayoría de estas familias tienen ingresos mensuales mayores al costo de la canasta básica familiar, sin embargo, no logran cubrir por completo sus necesidades debido a los gastos que incurren mensualmente. La falta de ahorro también tiene su influencia por los bajos ingresos y por la poca cantidad de miembros aportando económicamente al hogar.

Además, el endeudamiento que mantienen se relaciona con el manejo inadecuado de los gastos, ya que mediante los resultados fue posible analizar y fundamentar el nivel de endeudamiento, por lo cual, se evidencia que; quienes presentan mayor déficit en sus gastos son

quienes mayores ingresos obtienen mensualmente, los cuales superan por más del 10% de sus ingresos.

Se llegó a la conclusión que los niveles de endeudamiento de las familias se relacionan de manera directa con el inadecuado manejo de sus gastos, mas no por el déficit de ingresos, pudimos evidenciar que los hogares con más ingresos manejan sus recursos de forma inadecuada, ya sea por la obtención de créditos por encima de su presupuesto y su capacidad de endeudamiento, mientras que aquellos que ganan menos recursos económicos tienen menores deudas.

RECOMENDACIONES

Conforme a lo expuesto es posible recomendar con respecto a la economía familiar que representa una gran connotación en la actualidad, donde a pesar que los ingresos superen el costo de la canasta básica, no satisfacen por completo las necesidades de los miembros de los hogares, por tal razón, se recomienda que se difunda estrategia de la buena administración y gestión de los gastos fundamentado en el presupuesto del hogar, el cual puede transformar notablemente la calidad de vida de la parroquia.

Una de las principales soluciones al mal manejo de los gastos, es el presupuesto familiar, donde se requiere priorizar los gastos relevantes y solo incluir deudas necesarias que no superen sus ingresos, de forma que puedan mantener un gasto moderado y la administración de los recursos, sin herir la situación financiera familiar.

Es necesario se realicen capacitaciones a las familias, en aspectos administrativos de gastos, permitiendo que las inversiones que puedan realizarse en el hogar, evitando el déficit que se encuentra en la actualidad, por lo tanto, los niveles de ingresos puedan ser suficientes para

solventar las necesidades y mejorar la calidad de vida de las familias, disminuyendo los niveles de endeudamiento mediante técnicas, que sirvan al desarrollo y superación de las familias de la parroquia Febres Cordero de la ciudad de Guayaquil.

REFERENCIAS BIBLIOGRÁFICAS

- Ábalos, R. (2018). Determinantes del tipo de endeudamiento en Chile: el rol de pertenecer a un grupo empresarial o ser una empresa familiar. *Revistas Académicas de la Universidad de Chile. Estudios de Administración*, 25 (2), 40-69.
- Arango, L. (2018). *Canasta Familiar*. Bogotá, Colombia: Banco de la República:
http://www.banrepcultural.org/blaavirtual/ayudadetareas/economia/canasta_familiar.
- Araujo, S., Lastra, N., Lucero, J., & Sandoval, D. (2019). El papel de la Educación Financiera y su incidencia en la economía familiar. *Dilemas Contemporáneos: Educación, Política y Valores*, p1-18. 18p.
- Araya, C. (2019). *Las remuneraciones*. Colombia: <http://es.scribd.com/doc/3045495/Las-Remuneraciones>.
- Armijos, A. (2016). Economía familiar y gestión del patrimonio familiar. *REVISTA DE HISTORIA REGIONAL Y LOCAL*, Páginas: 14-52.
- Bell, B., Oviedo, C., Nuñez, & Carrasquero, M. (2017). *Definición de Presupuesto*. San Felipe, Venezuela: Universidad Fermín Toro: <https://es.slideshare.net/nyolimar/ingreso-y-egresos-8341856>.
- Benavides, C., & Ipiates, Y. (2017). ENDEUDAMIENTO DE LOS HOGARES ECUATORIANOS Y REPERCUSIÓN EN LA CALIDAD DE VIDA”. *FACULTAD DE CIENCIAS ADMINISTRATIVAS* ,

<http://repositorio.utn.edu.ec/bitstream/123456789/8288/1/02%20IEF%20192%20TRABAJO%20DE%20GRADO.pdf>.

- Caiza, S. S. (2021). Incidencia de las variables endeudamiento y tamaño en el Valor Agregado Bruto de las empresas familiares de las zonas 4 y 5 de Ecuador. *X-pedientes_Economicos*, pág. 4(10), 34–56. Recuperado a partir de <https://ojs.supercias.gob.ec>.
- Contreras, A., García, A., Juárez, I., & García, E. (2017). “Un estudio em-pírico sobre el hábito de consumo mediante el uso de tarjeta de crédito en jóvenes universitarios”, . *European Journal of Education Studies*, , vol. 3, núm. 9, .
- Denegrí, M., Barros, S., Cárdenas, V., J., C., Sepúlveda, A., & Vivallo, O. (2017). Consumo y endeudamiento en adolescentes escolarizados de la Región de La Araucanía, Chile. *Estud. pedagóg.*, vol.43 no.1.
- Diario El Mercurio. (2018). *Salario Digno, sus Componentes y Utilidades*. Cuenca, Ecuador: <http://www.elmercurio.com.ec/276926-11-salario-digno-sus-componentes-y-utilidades/>.
- Escobar, W. (2018). *La Remuneración y los Beneficios Sociales en el Ecuador*. Quito, Ecuador: <https://es.scribd.com/doc/61004273/La-Remuneracion-y-los-Beneficios-Sociales-en-el-Ecuador>.
- González, E., Núñez, F., Basantes, R., Basantes, J., & Bonilla, E. (2017). La asociatividad y su incidencia en la economía familiar. *Anuario Facultad De Ciencias Económicas Y Empresariales*, , 8, 34–47. Recuperado a partir de <https://anuarioeco.uo.edu.cu/index.php/aeco/article/view>.
- Instituto Nacional de Estadística y Censos. (2017). Informe de Resultados ECV. *Ecuador en Cifras*.

- Instituto Nacional de Estadísticas de Chile. (2019). *Canasta Familiar*. Chile: <http://www.ine.cl/>.
- López, S. (2018). *DISTRIBUCIÓN DE LA RIQUEZA: EL COMPLEJO EQUILIBRIO DE LA DEMOCRACIA CONSTITUCIONAL*. México:
<https://archivos.juridicas.unam.mx/www/bjv/libros/6/2975/16.pdf>.
- Méndez, F., & Reyes, R. (2016). Análisis de las economías familiares en el bienestar. *Entreciencias: diálogos en la Sociedad del Conocimiento*, pp. 109-125.
<https://www.redalyc.org/pdf/4576/457645340009.pdf>.
- Mendiola, C. (2019). Endeudamiento y desempeño laboral del personal administrativo de la Universidad Nacional de San Martín - Tarapoto, año 2016. *Universidad Nacional de San Martín-Tarapoto.Facultad de Ciencias Económicas*, p. 56-58.
- Palacios, L. (2018). *Ingresos y Egresos: Economía Familiar Partiendo de sus Ingresos y Egresos*. Medellín- Antioquia: Institución Educativa Colegio Loyola para la Ciencia y la Innovación: <https://es.slideshare.net/lauraramirezsierra/ingresos-y-egresos-11555122>.
- Pardo y otros. (2018). *Remuneraciones, beneficios e incentivos laborales percibidos por trabajadores del Sector Salud en el Perú: Análisis Comparativo entre el Ministerio de Salud y la Seguridad Social*. Perú:
<http://www.scielosp.org/pdf/rpmesp/v28n2/a24v28n2.pdf>.
- Paredes, J. (2019). *Salario Digno*. Quito, Ecuador:
<http://www.forosecuador.ec/forum/ecuador/econom%C3%ADa-y-finanzas/4237-salario-digno>.
- Romero, J. (2018). Los factores financieros y sociodemográficos que influyen en el sobreendeudamiento de los hogares ecuatorianos para el año 2014 . (*Tesis de Maestría*), Ecuador, Universidad de Cuenca.

- Salazar, F., González, J., Sánchez, P., & Sanmartin, J. (2019). Emprendimiento e innovación: agentes potenciadores de la Empresa familiar. *Revista de Ciências Sociais, Humanas e Engenharias*, vol. 4, núm. 2, 2019, <https://www.redalyc.org/articulo.oa?id=572761148004>.
- Samuelson, P., & Norghaus, W. (2017). *Economía*. México: McGraw-Hill.
- Sierra, L. (2018). *Economía familiar partiendo de sus ingresos y egresos*. Medellín, Colombia: Loyola la innovación.
- Vesga, R. (2018). Emprendimiento e Innovación en Colombia: ¿qué nos está haciendo falta? . *Revista Espacios* , VOL. 38 N°.24. (Pp.2-23) <https://web.unillanos.edu.co/docus/Emprendimiento%20e%20innovacion.pdf> Consulta: 23/08/2018.
- Villagomez, N. (2020). *Concepto Básico del Salario*. Celaya, México: Universidad de Celaya: <https://es.slideshare.net/danielaanguiano/sueldos-y-salarios-6866595>.